

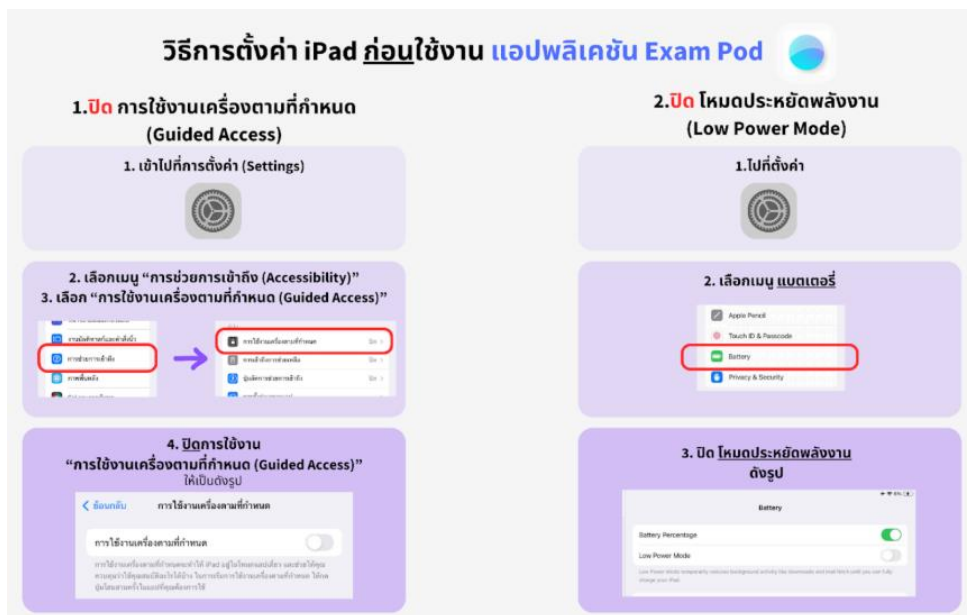


## แนวปฏิบัติของนิสิตสำหรับการสอบด้วยระบบ ExamPlus ปีการศึกษา 2567-2568

คณะแพทยศาสตร์ มหาวิทยาลัยนเรศวร

### ก่อนการสอบ

1. คณะแพทย์กำหนดให้ใช้ iPad ในการสอบด้วยระบบ ExamPlus เท่านั้น (iPad ต้องรองรับ iOS 15.1 ขึ้นไป)
2. จัดเตรียมแบตเตอรี่ iPad ให้เต็ม หรือ  $\geq 70\%$  ของตัวเครื่อง เพื่อให้เพียงพอกับระยะเวลาสอบ
3. ถอดเคส iPad ออก ให้เหลือเพียงตัวเครื่องเท่านั้น
4. ห้ามนำ Smart watch หรือ Apple watch เข้าห้องสอบ
5. สิ่งท่อนุญาตให้นำเข้าห้องสอบ
  - 5.1 บัตรประจำตัวประชาชน/ บัตรประจำตัวนิสิต
  - 5.2 iPad
  - 5.3 apple pencil หรือ ปากกาอื่นๆ ที่ใช้กับ iPad
  - 5.4 แบตเตอรี่สำรอง (Power bank) จำนวน 1 ก้อน
    - เป็น Power bank ที่ใช้สำหรับชาร์จไฟเท่านั้น ไม่มีคุณสมบัติอื่น
    - ควรมีความจุมากกว่า 10,000 mAh
6. ให้ผู้เข้าสอบมาสอบในสถานที่ที่กำหนดให้เท่านั้น
7. ทางคณะฯ/ศศค. จัดเตรียมกระดาษโน้ต (A4 จำนวน 1 แผ่น) ดินสอ จำนวน 1 แท่ง ยางลบ จำนวน 1 ก้อน วางไว้บนโต๊ะสอบ
8. การเข้าถึงสัญญาณอินเทอร์เน็ตให้ใช้ Wi-Fi ของคณะฯ/ศศค. เท่านั้น
9. ก่อนเข้าห้องสอบ ตั้งค่า iPad ดังต่อไปนี้
  - 9.1 อุปกรณ์ iPad ให้ปิด accessibility mode และ battery safe mode



## 9.2 Download application “Exam Pod”




## 9.3 เชื่อมต่อ Wifi โดยเลือกชื่อ Wifi และใส่ Password ตามที่คณะฯ/ศศค.กำหนดให้จัดส่งเป็นรายบุคคล

เช่น ชื่อ WiFi : NT1\_5GHz

Password : nt@tele1234

## 9.4 เปิด application “Exam Pod”



## 9.4 เลือก Examination center “NU”

Exam Pod

Examination Center

spj

nru

spr

exam+

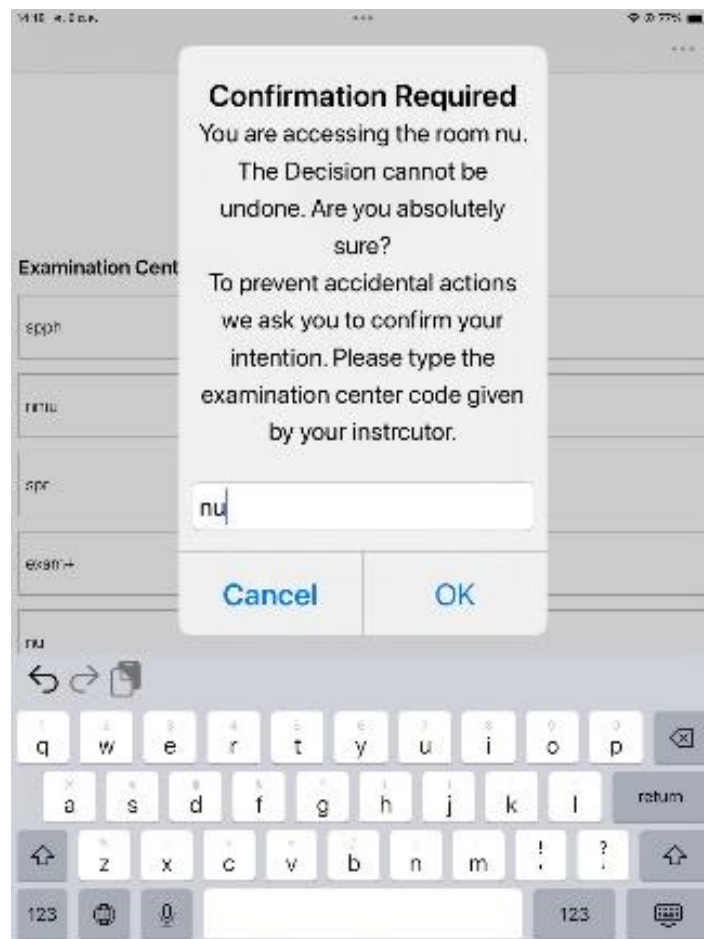
**nu**

pnu

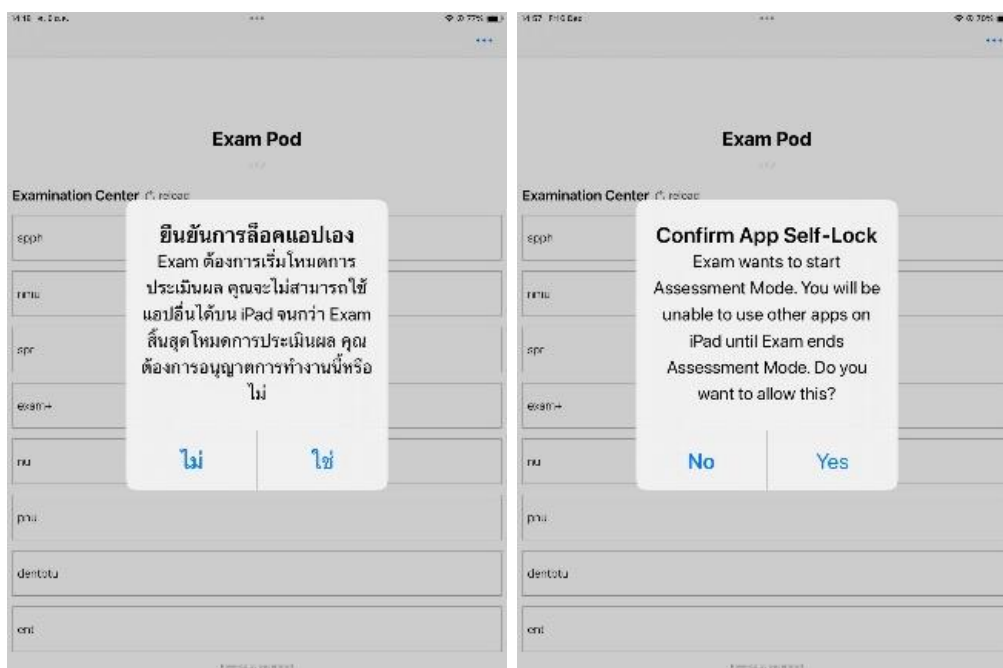
dentota

eni

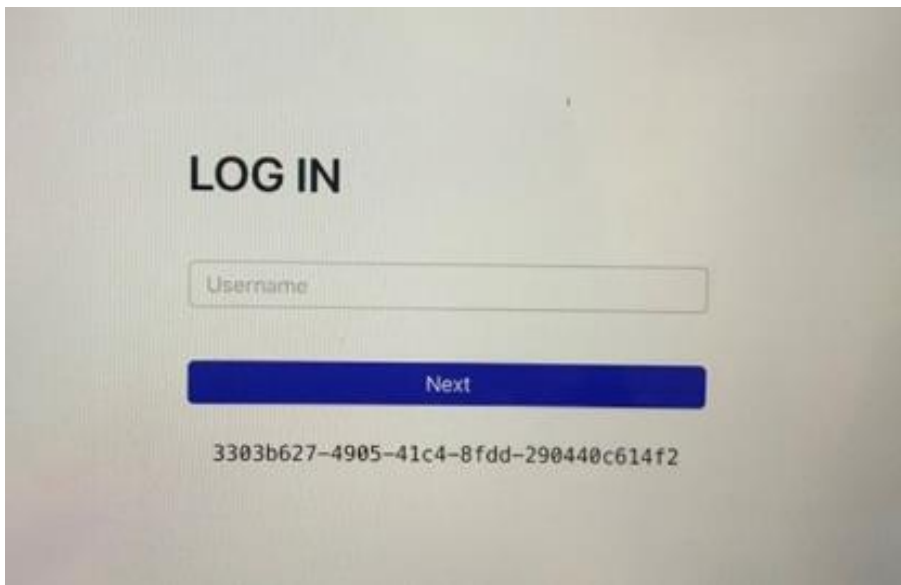
### 9.5 กรอก Pod id “NU” กด “OK”



### 9.6 ยืนยันการล๊อค กด “ใช่” / “Yes” หลังจากนี้ iPad จะล๊อค



## 9.6 เมื่อ iPad เข้าสู่หน้าจอ Login แสดงให้ผู้คุมสอบตรวจก่อนเข้าห้องสอบ



**หมายเหตุ :** หากเข้าใช้งานแล้วเกิดปัญหา “Guided Access Session Failed !” ให้ Restart iPad (ปิด – เปิดเครื่องใหม่) แล้วเข้าใช้ Exam Pod อีกครั้ง

## 9.7 เมื่อนั่งประจำโต๊ะสอบ ให้ Login ด้วย Username และ password ที่กำหนด ระบบจะแสดงหน้าปกข้อสอบ และรอสัญญาณเริ่มสอบ

### ระหว่างการสอบ

1. กรณี iPad มีปัญหาให้แจ้งผู้คุมสอบ เพื่อใช้ iPad สำรองของคณะฯ/ศศค.
2. กรณีสัญญาณอินเทอร์เน็ตช้า ไม่สามารถทำข้อสอบได้ให้แจ้งผู้คุมสอบ
3. กรณีเกิดปัญหาอื่น ๆ ที่ทำไม่สามารถทำข้อสอบได้ให้แจ้งผู้คุมสอบทันที
4. หากมีปัญหาและไม่แจ้งผู้คุมสอบ จะถือว่าทุจริตในการสอบ
5. ไม่อนุญาตให้นิสิตออกจากห้องสอบก่อนหมดเวลาสอบ

### หลังการสอบ

1. เมื่อสอบเสร็จแล้ว ผู้คุมสอบจะแจ้งรหัสปลดล็อกหน้าจอ หรือ ขึ้นรหัส log out passcode unlock iPad ให้บนจอโปรเจกเตอร์ นิสิตจึงจะออกจากระบบการสอบได้
2. ให้นิสิตแสดงหน้าจอ iPad ที่ออกจากระบบเรียบร้อยแล้ว ให้ผู้คุมสอบตรวจสอบก่อนออกจากห้องสอบ